

《国际中文教师证书》居家网考面试流程 及注意事项

(中国国内考生版)

考生您好，欢迎参加《国际中文教师证书》居家网考面试。居家网考将使用汉考国际考试系统客户端作为备课系统，使用ClassIn在线教室作为面试视频软件和监考系统，现将面试流程及注意事项说明如下：

一、ClassIn 设备调试与设备摆放

(一) 设备设置与调试

1. 设备设置

(1) 昵称设置：昵称使用“考生序号+本人真实姓名”的格式（考生序号为准考证号后五位），例如“00001+张三”；

(2) 初次安装打开 ClassIn 时，会有弹窗提示“是否开启网络/麦克风/相机等权限”，请点击“允许”。

2. 调试设备

(1) 调整 ClassIn 监考设备的设置，确保能顺利使用 ClassIn 监考和面试。设备开启飞行模式后**连接 WIFI**，如用手机作为监考设备，须务必将手机调整至飞行模式，以免电话进入会中断视频连接，导致面试结束；关闭手机的屏幕锁定功能（设置设备的锁屏时间为“永不”）。

(2) 调试音量、麦克风和扬声器：考试全程打开摄像头、麦克风、扬声器。考试全程不可修改设置操作。

(二) 设备位置摆放

备课环节：设备须用后置（高清）摄像头拍摄考生和考试电脑，摆放在在考生左/右斜后方（可使用移动支架），确保考生和考试电脑屏幕清楚显示在监考设备中。

面试环节：设备需调整位置到考生正前方，确保面试官可以看到考生正面且上半身在视频画面中。

注：考生须在考前提前调试并确定适合设备摆放的位置，考试当天可根据监考老师要求微调。

监考环节设备摆放和效果示例：



摆放位置

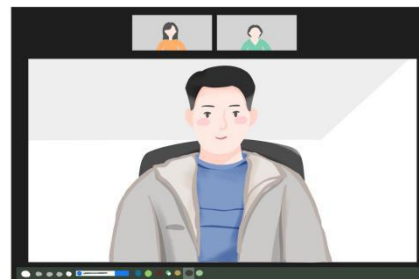


效果

面试环节设备摆放位置和效果示例：



摆放位置



效果

错误示例



二、面试流程

(一) 候考

1.入场候考。

考生提前打开 ClassIn 软件和考试系统客户端准备候考，考生在准考证所列考试时间前 10 分钟进入“ClassIn 候考备课室”，例如，准考证上考试时间是 7:40，考生 7:30 可进入候考备课室。



2. 核验身份。

进入 ClassIn 候考备课室后，按照监考老师要求提供材料核验身份。为了提高身份核验效率，请保证所在室内光线充足，整个面部在影像内。

3. 查验环境

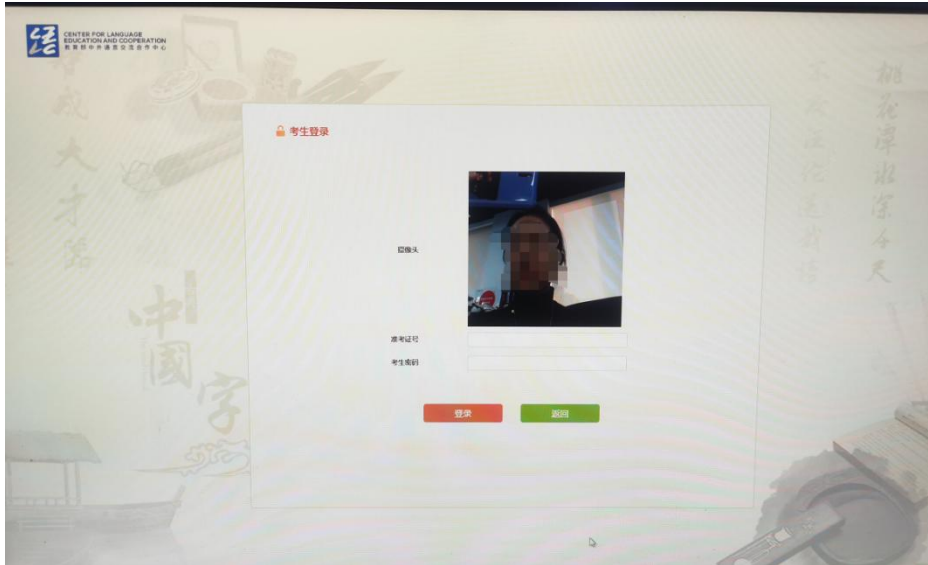
按照监考老师要求巡场一周，确认考试房间无其他人员、无禁止携带的物品和饰品等。

(二) 备课

1. 考试系统客户端

(1) 登录考试系统客户端

身份核验和环境查验结束后，考生使用准考证号和密码，登录考试系统客户端等待备课。



(2) 备课过程

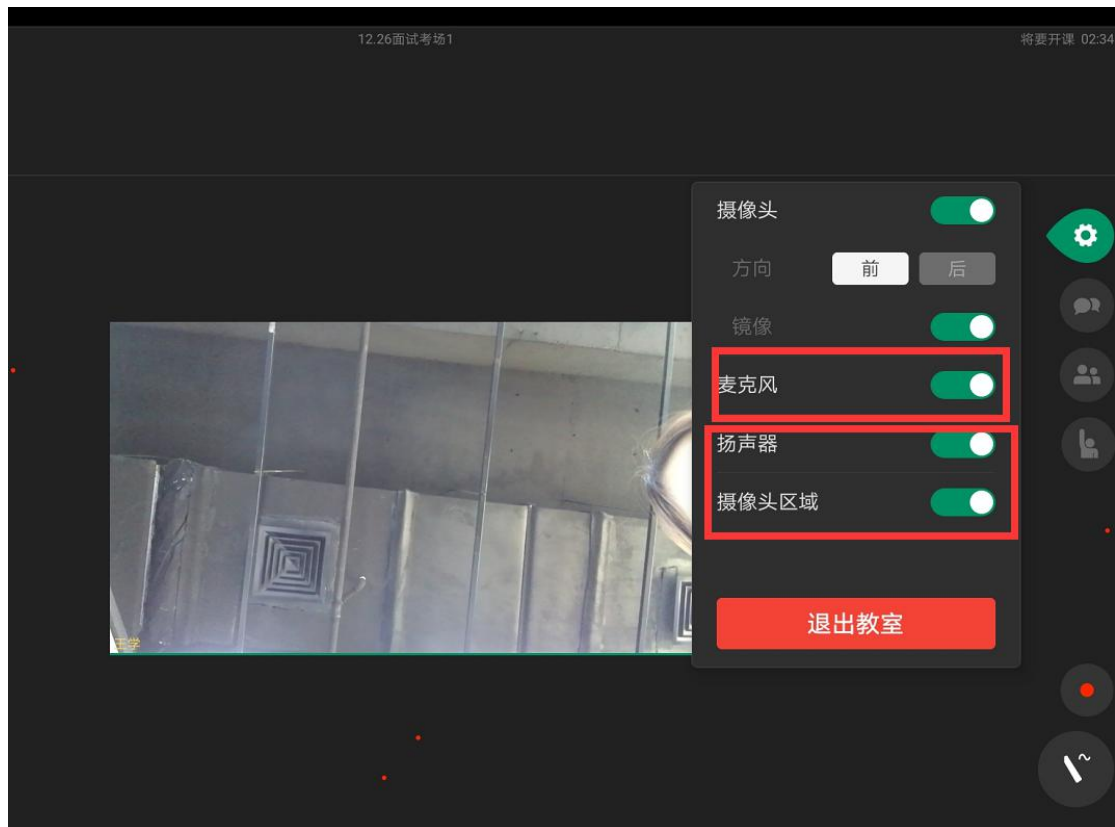
备课开始，系统自动进入试题界面，考生可在系统右边的输入框中输入备课内容。

(3) 备课完成

考试系统自动计时，时间到，系统屏幕将自动锁定，不可继续作答。考生输入的备课内容将自动保存，供考生面试时使用。

2. ClassIn 软件

(1) 备课环节确保监考设备摆放位置符合要求(参考“ClassIn 设备调试与设备摆放”)，备课开始后，按照监考指令将麦克风、扬声器调整为打开状态，备课过程中不可自行修改；



- (2) 备课中如遇到非试题内容问题需向监考老师请示，请面向监考设备举手示意，得到监考老师响应后反馈问题；
- (3) 确保考生本人和考试电脑屏幕清楚显示在监考设备中；
- (4) 备课结束后，考生退出 **ClassIn** 所在“候考备课室”，进入 **ClassIn** “面试考场”，切勿退出考试系统客户端。



(三) 面试

- (1) 将装有 **ClassIn** 的监考设备摆放在正前方，作为视频面试设备；考试电脑放在视频面试设备旁；
- (2) 保持肩膀及以上部位全程在摄像头画面内；
- (3) 进入“**ClassIn** 面试考场”后，根据面试考场引导员和面试官指令，准备面试；
- (4) 面试过程请参照网络授课形式，面对摄像头端坐进行试讲，如计划设计板书，请自行准备空白 A4 纸和马克笔进行书写并展示；
- (5) 面试完成后，按照引导员和面试官提示退出考试系统和视频面试设备，结束考试。如有问题，及时向引导员反馈。

三、注意事项

1. 考生的考试电脑不得安装会影响监考的防护工具或软件（防偷窥保护膜、防反光屏幕等），以监考老师能清晰看到考试电脑屏幕显示为准。
2. 考试过程中请勿擅自操作 **ClassIn** 相关设置，如擅自操作

导致备课和面试无法顺利完成，由考生自行承担 responsibility。

3. 备课期间，如因突发情况退出 ClassIn 软件的，考试系统也将自动锁定无法备课，请考生立即检查登录监考设备，向监考老师说明情况后，由监考考试解锁备课，所误时间不补。
4. 备课期间**只能在网考系统上输入面试准备的内容**，不得在其他材料上书写。
5. **监考和面试设备须使用 wifi 连接网络**，避免因电话进入导致视频连接中断，面试结束；如考生为分享热点网络需要使用其他设备，须向监考老师提前说明情况，并将该设备放在监考设备可视范围内，该设备调至静音模式。
6. 考生可准备**有线耳机**，面试过程中如有需要可佩戴有线耳机，**备课期间不允许佩戴耳机**。

《国际中文教师证书》居家网考面试流程

及注意事项

(国外考点考生版)

考生您好，欢迎参加《国际中文教师证书》居家网考面试。居家网考将使用汉考国际考试系统客户端作为备课系统，使用指定视频会议软件作为面试视频软件和监考系统，现将面试流程及注意事项说明如下：

一、视频会议软件设备调试与设备摆放

(一) 设备设置与调试

1. 设备设置

昵称设置：昵称使用“考生序号+本人真实姓名”的格式（考生序号为准考证号后五位），例如“00001+张三”。

2. 调试设备

(1) 调整监考设备的设置，确保能顺利使用视屏会议软件监考和面试。设备开启飞行模式后**连接WIFI**，如用手机作为监考设备，须务必将手机调整至飞行模式，以免电话进入会中断视频连接，导致面试结束；关闭手机的屏幕锁定功能（设置设备的锁屏时间为“永不”）。

(2) 调试音量、麦克风和扬声器：考试全程打开摄像头、麦克风、扬声器。考试全程不可修改设置操作。

(二) 设备位置摆放

备课环节：设备须用后置（高清）摄像头拍摄考生和考试电脑，摆放在在考生左/右斜后方（可使用移动支架），确保考生和考试电脑屏幕清楚显示在监考设备中。

面试环节：设备需调整位置到考生正前方，确保面试

官可以看到考生正面且上半身在视频画面中。

注：考生须在考前提前调试并确定适合设备摆放的位置，考试当天可根据监考老师要求微调。

监考环节设备摆放和效果示例：



摆放位置

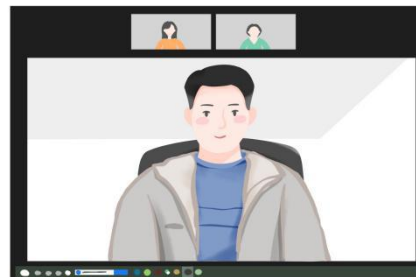


效果

面试环节设备摆放位置和效果示例：



摆放位置



效果

错误示例



二、面试流程

(一) 候考

1.入场候考。

考生提前打开视频会议软件和考试系统客户端准备候考，考生在准考证所列考试时间前10分钟进入“线上考场”，例如，准考证上考试时间是7:40，考生7:30可进入线上考场。

2.核验身份。

进入线上考场后，按照监考老师要求提供材料核验身份。为了提高身份核验效率，请保证所在室内光线充足，整个面部在影像内。

3.查验环境

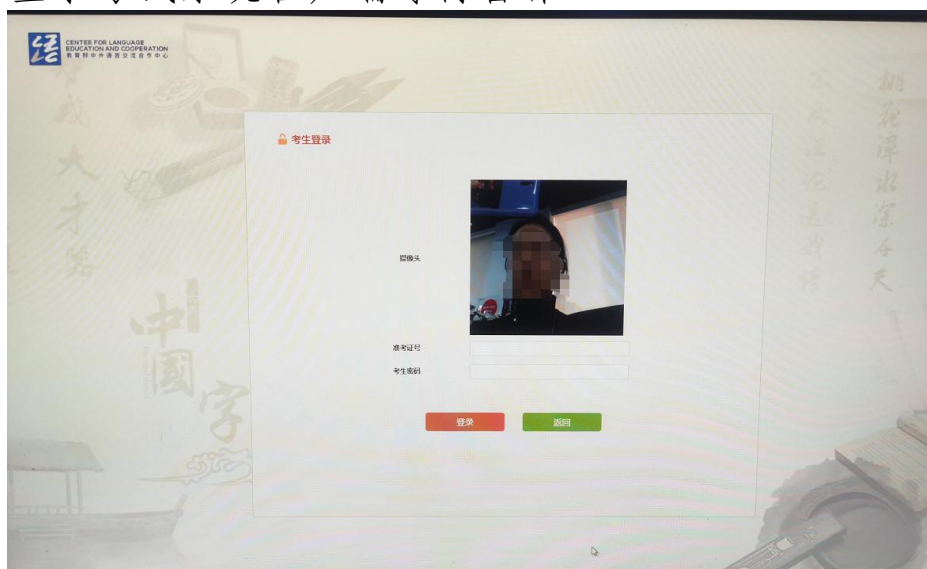
按照监考老师要求巡场一周，确认考试房间无其他人员、无禁止携带的物品和饰品等。

(二) 备课

1. 考试系统客户端

(1) 登录考试系统客户端

身份核验和环境查验结束后，考生使用准考证号和密码，登录考试系统客户端等待备课。



(2) 备课过程

备课开始，系统自动进入试题界面，考生可在系统右边的输入框中输入备课内容。

(3) 备课完成

考试系统自动计时，时间到，系统屏幕将自动锁定，不可继续作答。考生输入的备课内容将自动保存，供考生面试时使用。

2. 视频会议软件

(1) 备课环节确保监考设备摆放位置符合要求（参考“视频会议软件设备调试与设备摆放”），备课开始后，按照监考指令将麦克风、扬声器调整为打开状态，备课过程中不可自行修改；

(2) 备课中如遇到非试题内容问题需向监考老师请示，请面向监考设备举手示意，得到监考老师响应后反馈问题；

(3) 确保考生本人和考试电脑屏幕清楚显示在监考设备中；

(4) 备课结束后，考生退出所在“备课室”，进入“面试考场”，切勿退出考试系统客户端。

(三) 面试

(1) 将装有视频会议软件监考设备摆放在正前方，作为视频面试设备；考试电脑放在视频面试设备旁；

(2) 保持肩膀及以上部位全程在摄像头画面内；

(3) 进入“面试考场”后，根据面试考场引导员和面试官指令，准备面试；

(4) 面试过程请参照网络授课形式，面对摄像头端坐进行

试讲，如计划设计板书，请自行准备空白A4纸和马克笔进行书写并展示；

(5) 面试完成后，按照引导员和面试官提示退出考试系统和视频面试设备，结束考试。如有问题，及时向引导员反馈。

三、注意事项

1. 考生的考试电脑不得安装会影响监考的防护工具或软件（防偷窥保护膜、防反光屏幕等），以监考老师能清晰看到考试电脑屏幕显示为准。
2. 考试过程中请勿擅自操作 ClassIn 相关设置，如擅自操作导致备课和面试无法顺利完成，由考生自行承担 responsibility。
3. 备课期间，如因突发情况退出 ClassIn 软件的，考试系统也将自动锁定无法备课，请考生立即检查登录监考设备，向监考老师说明情况后，由监考考试解锁备课，所误时间不补。
4. 备课期间只能在网考系统上输入面试准备的内容，不得在其他材料上书写。
5. 监考和面试设备须使用 wifi 连接网络，避免因电话进入导致视频连接中断，面试结束；如考生为分享热点网络需要使用其他设备，须向监考老师提前说明情况，并将该设备放在监考设备可视范围内，该设备调至静音模式。
6. 考生可准备有线耳机，面试过程中如有需要可佩戴有线耳机，备课期间不允许佩戴耳机。